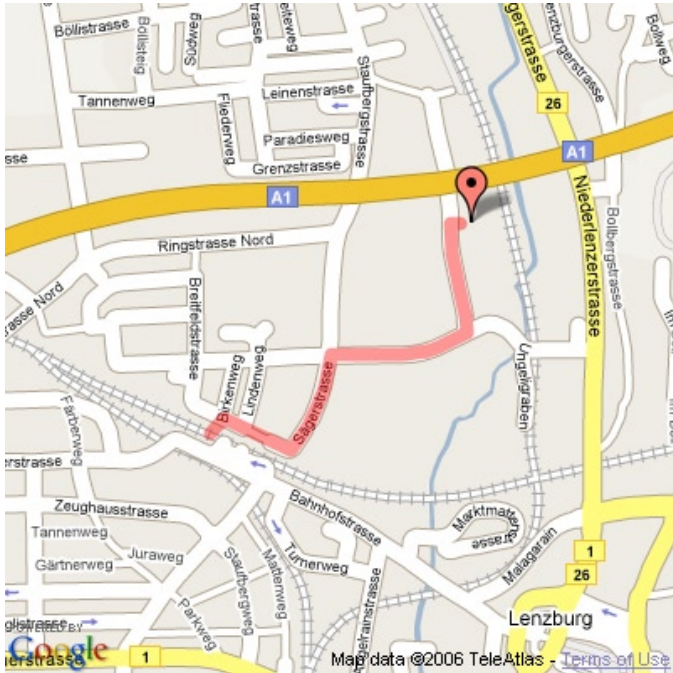


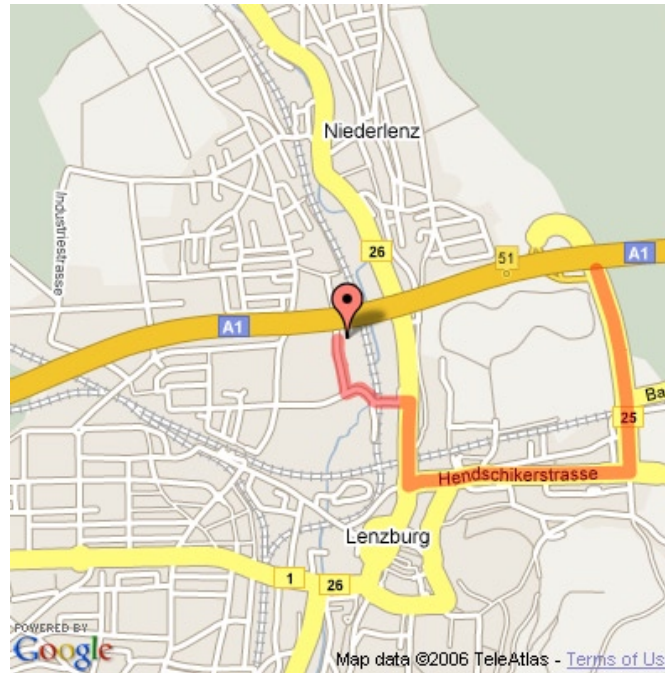
Anfahrt zum Kraftreaktor



Mit Oev:

Zu Fuss vom Bahnhof Lenzburg:

- Fussgängerunterführung Richtung Lenzburg Industrie
- Breitenfeldstrasse folgen (parallel Bahngelände)
- Links auf Niederlenzer-Kirchweg (Hero), Strassenverlauf folgen
- Nächste Strasse rechts (Kreisel) Sägestrasse, Strassenverlauf folgen
- Nächste Strasse links Hammermattenstrasse

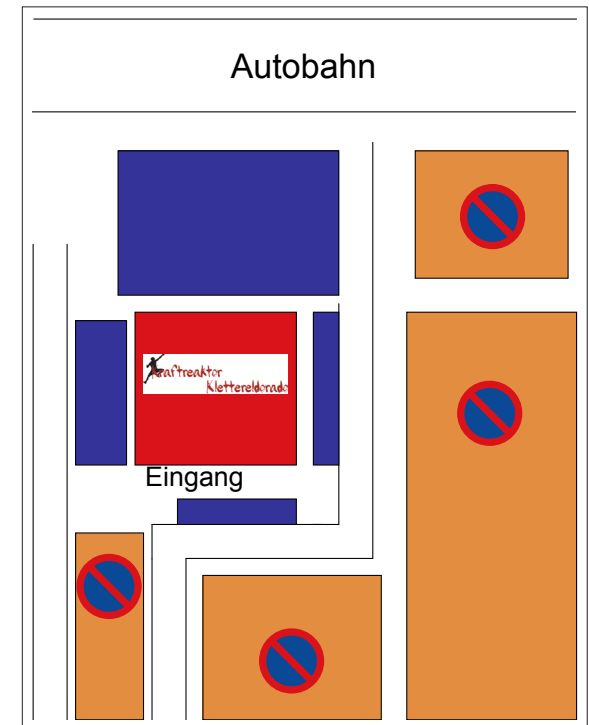


Mit dem Auto:

- Ausfahrt A1 Richtung Lenzburg Zentrum
- Hauptstrasse Richtung Wildegg / Brugg
- 1. Strasse links (bei UFA Hochhaus) Richtung Lenzburg Industrie (Sägestrasse)
- Strassenverlauf folgen bis Hammermattenstr. (nach S-Kurve). Rechts abbiegen.
- Geradeaus Richtung Autobahnviadukt.

Parkplätze sind genügend vorhanden.

Parkplatzsituation



 = kein Parkplatz  = Parkplatz